

# COVID-19: Епидемиолошка ситуација

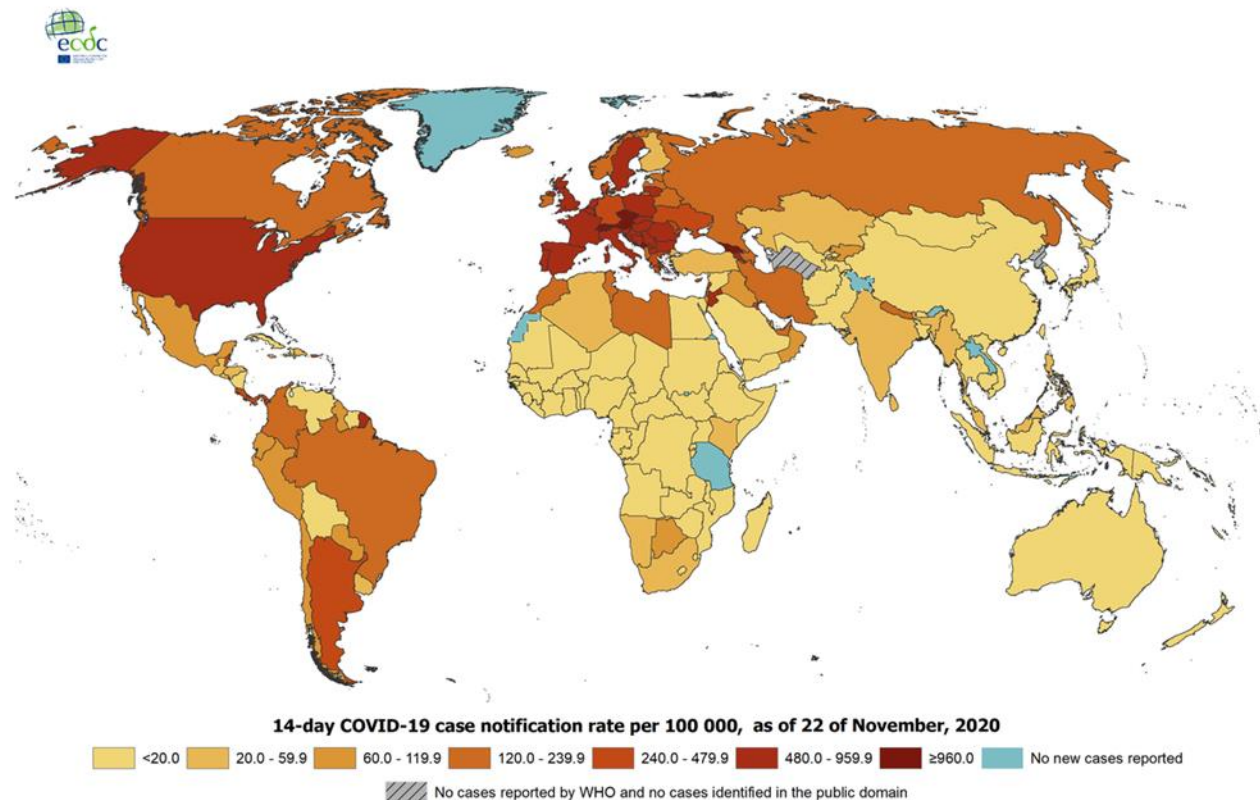
## Епидемиолошка ситуација у свијету

Од 31. децембра 2019. године, закључно са 22. новембром 2020. године, у **свијету** је укупно пријављено **58.275.385** лабораторијски потврђених случајева обољелих од COVID-19 (обољења узрокованог вирусом SARS-CoV-2), а број смртних случајева је **1.382.149**.

У **Европским земљама**, највећи број обољелих од Корона вирусне болести регистрован је у Француској (2.127.051), Русији (2.089.329), Шпанији (1.556.730), Великој Британији (1.493.383) и Италији (1.380.531). Анализирајући податке умрлих, највећи број је у Великој Британији (54.626), Италији (49.261), Француској (48.518), Шпанији (42.619), и Русији (36.179).

Распрострањеност COVID-19 у свијету (слика 1).

**Слика 1. Географска дистрибуција COVID-19 случајева у свијету закључно са 22.11.2020.**



Administrative boundaries: © EuroGeographics © UN-FAO © Turkstat. The boundaries and names shown on this map do not imply official endorsement or acceptance by the European Union.

Date of production: 22/11/2020

## Епидемиолошка ситуација у Републици Српској са 22. 11. 2020. године

У последња **24 часа**, у Републици Српској на вирус SARS-CoV-2 су тестирана **407** узорака, а инфекција је потврђена код **181** лица. Пријављено је **26** смртних случајева (четри особе из Добоја, три из Бања Луке, двије из Зворника, Бијељине и Билеће и по једна особа из Рогатице, Чајничка, Пала, Приједора, Новог Града, Купреса, Шипова, Градишке, Требиња, Теслића, Вукосавља, Шамца и Станара) .

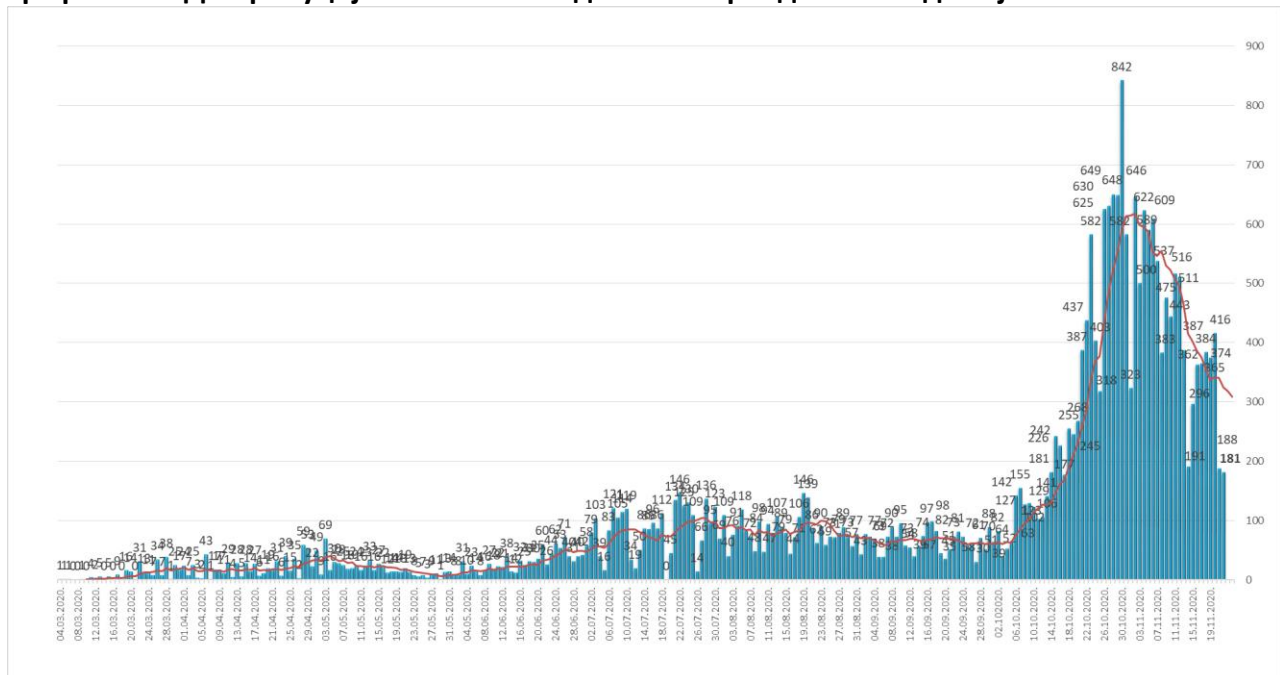
Од почетка епидемије, у периоду од 04.03. до 22.11. 2020. године, у Републици Српској на вирус SARS-CoV-2 тестирано је укупно **126.944** лица. Инфекција је потврђена код **27.726** лица, од којих је **13.533 (48,81%)** опорављено.

У наведеном периоду, Институту за јавно здравство Републике Српске је пријављено **886** смртних случајева од COVID-19.

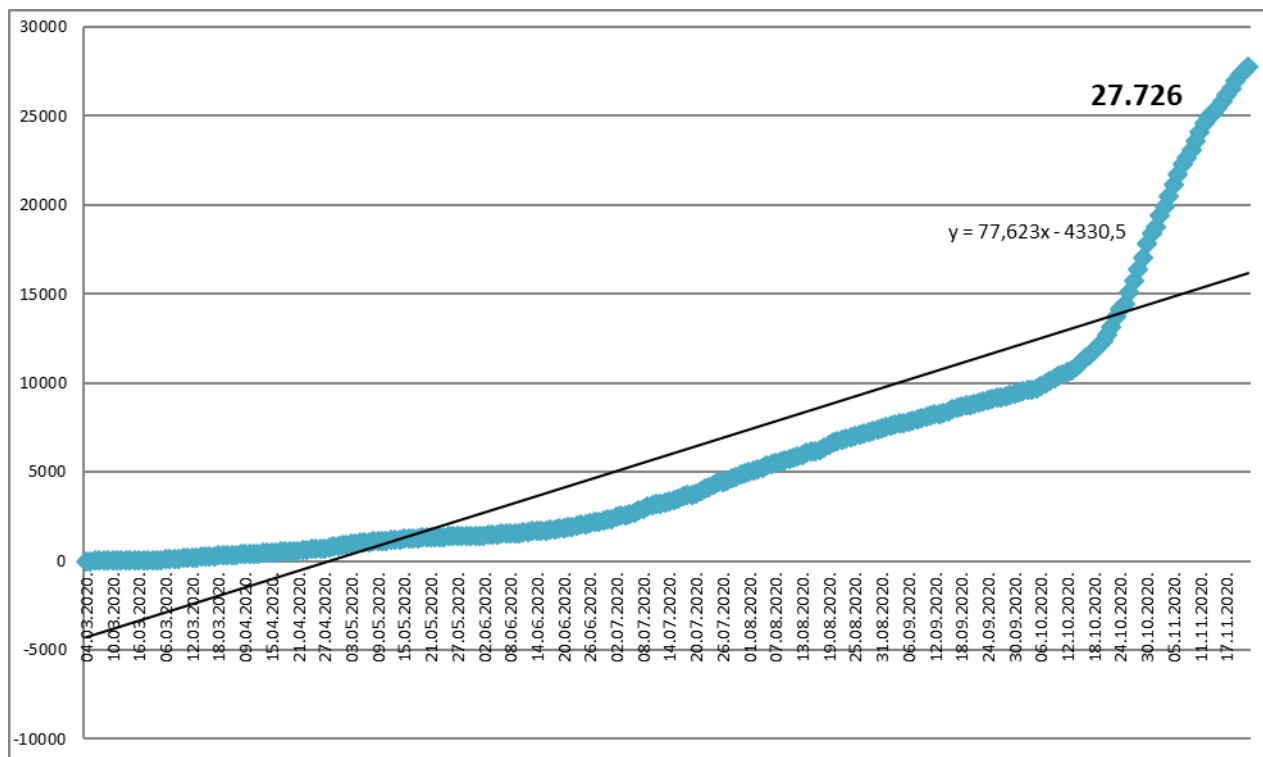
### Анализа у односу на вријеме, мјесто, добне групе и пол

Анализом броја обољелих лица по данима, на почетку епидемије уочавају се осцилације потврђених случајева, што је условљено динамиком рада лабораторија, а исто је у каснијем периоду стабилизовано. Епидемијска крива након тренда опадања, од почетка мјесеца јуна показује континуиран пораст броја обољелих, а од краја јула се одржава на високом нивоу (графикон 1). Након благог пада броја обољелих током мјесеца септембра, посљедњих мјесец дана биљежи се нови пораст обољелих. Највећи број новообољелих су лица са симптомима без епидемиолошке везе и контакти откривених позитивних лица . На графикону 2. је приказан кумулативни раст броја обољелих по данима, а на табели 1. дистрибуција потврђених случајева у последња 24 часа по општинама.

**Графикон 1. Дистрибуција обољелих по данима и тренд тока епидемије**



**Графикон 2. Кумулативни приказ броја обољелих по данима**



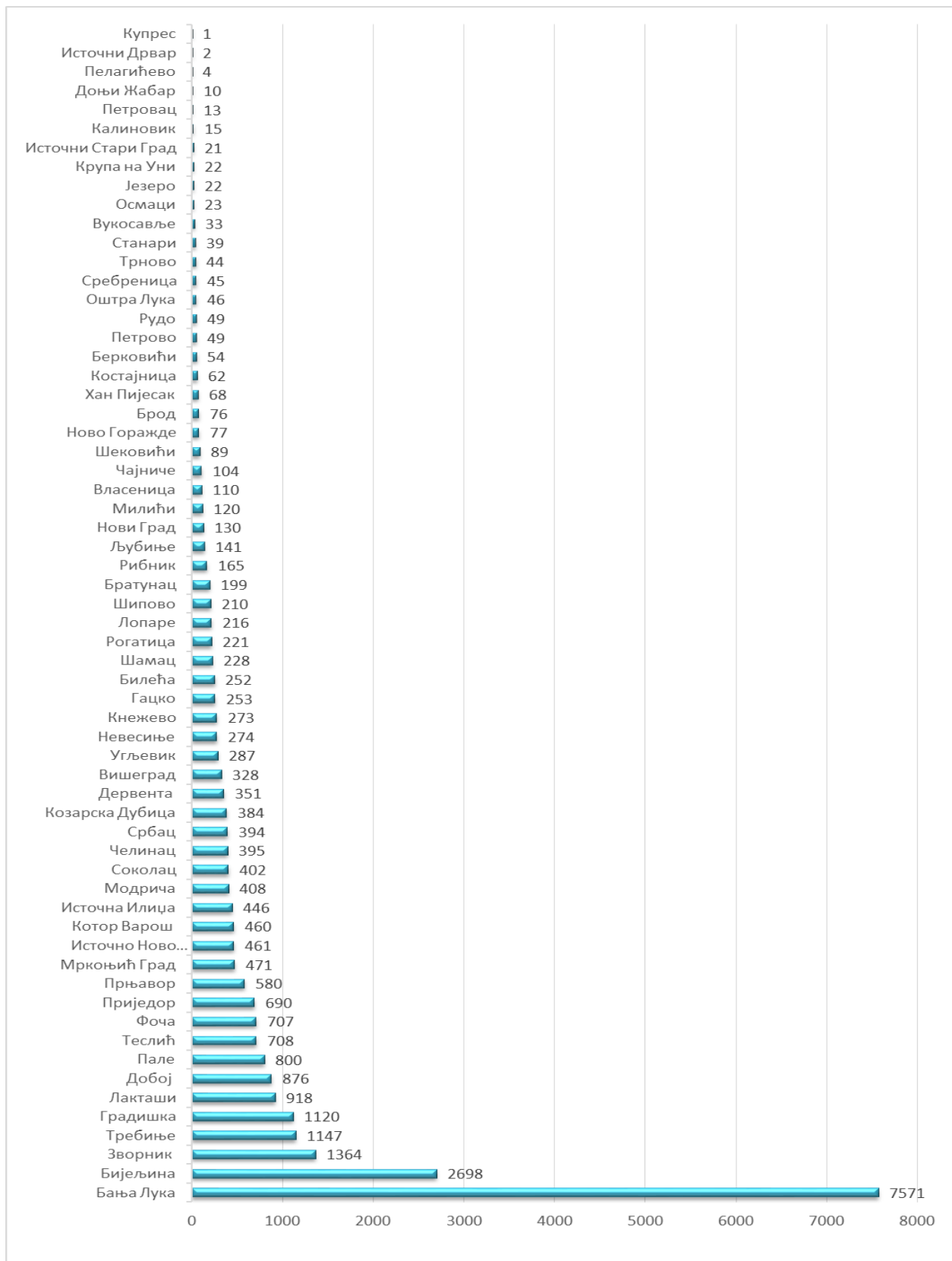
Табела 1. Дистрибуција потврђених случајева у претходна 24 часа по општинама

РБ	Општина / Град	Број потврђених случајева
1.	Бања Лука	90
2.	Прњавор	31
3.	Козарска Дубица	10
4.	Лакташи	10
5.	Мркоњић Град	7
6.	Бијељина	5
7.	Градишка	5
8.	Лопаре	5
9.	Зворник	3
10.	Челинац	3
11.	Кнежево	2
12.	Угљевик	2
13.	Шипово	2
14.	Дервента	1
15.	Источно Ново Сарајево	1

16.	Котор Варош	1
17.	Милићи	1
18.	Рибник	1
19.	Србац	1
	<b>Укупно</b>	<b>181</b>

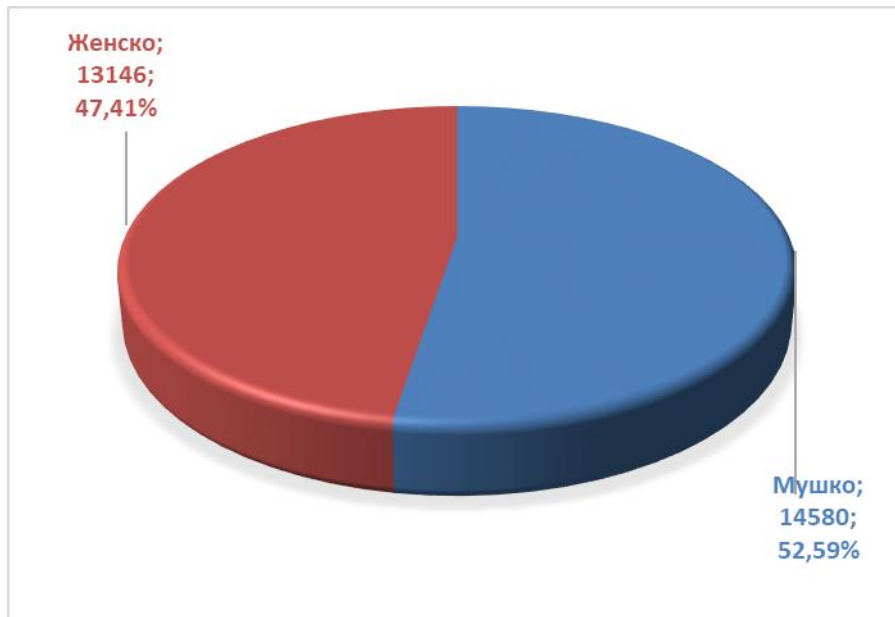
Потврђени случајеви инфекције вирусом SARS-CoV-2 до данас су регистровани у **62 општине** у Републици Српској. Највећи број обољелих је регистрован у граду Бања Лука, а затим у Бијељини, Зворнику, Требињу, Градишци, Лакташима, Добоју, Палама, Теслићу, Фочи,...(графикон 3).

**Графикон 3. Дистрибуција обољелих по општинама/градовима**



Од укупног броја обољелих **14.580** (52,59%) су мушког пола, а **13.146** (47,41%) су женског пола, (графикон 4).

**Графикон 4. Дистрибуција обољелих по полу**



**Хоспитализовани, опорављени и смртни исходи**

Укупан број хоспитализованих у Републици Српској је **1.195**, у Универзитетско клиничком центру Републике Српске **439**, а у општим болницама **756** (табеле 3 и 4).

**Табела 3. Број лица хоспитализованих у Универзитетско клиничком центру Републике Српске**

Универзитетски клинички центар Републике Српске	Број хоспитализованих
Изолација	7
Лакша клиничка слика	0
Средње тешка клиничка слика	228
Тешка клиничка слика	151
Животно угрожени пацијенти	53
<b>Укупно</b>	<b>439</b>
<b>Од укупног броја хоспитализованих:</b>	
Вено венска мембранска оксигенација	2
Респиратор	39

High Flow кисеоничка терапија	2
Кисеоничка маска	168

**Табела 4. Хоспитализовани у општим болницама Републике Српске**

РБ	Установа	Укупно хоспитализованих	На респиратору
1.	Фоча	50	0
2.	Требиње	108	0
3.	Добој	168	2
4.	Приједор	54	0
5.	Зворник	47	5
6.	Невесиње	64	1
7.	Источно Сарајево	69	4
8.	Бијељина	99	11
9.	Градишка	74	5
10.	Слатина- COVID одјељење	23	
	<b>Укупно</b>	<b>756</b>	

Укупан број **оправљених лица** је **13.533**, што представља **48,81 %** од укупног броја потврђених случајева инфекције (табела 6).

**Табела 5. Опорављена лица по општини**

РБ	Општина/град	Број опорављених лица
1.	Бања Лука	3579
2.	Бијељина	1297
3.	Зворник	956
4.	Приједор	483
5.	Теслић	450
6.	Требиње	442
7.	Прњавор	353
8.	Градишка	353
9.	Мркоњић Град	349
10.	Добој	348
11.	Фоча	305
12.	Челинац	303
13.	Соколац	287

14.	Лакташи	285
15.	Дервента	256
16.	Модрича	244
17.	Котор Варош	241
18.	Козарска Дубица	234
19.	Пале	226
20.	Вишеград	209
21.	Источно Ново Сарајево	207
22.	Угљевик	190
23.	Кнежево	190
24.	Источна Илиџа	160
25.	Рогатица	142
26.	Гацко	128
27.	Билећа	127
28.	Србац	123
29.	Шамац	104
30.	Нови Град	93
31.	Љубиње	86
32.	Невесиње	82
33.	Рибник	66
34.	Милићи	60
35.	Шипово	58
36.	Брод	53
37.	Костајница	52
38.	Ново Горажде	46
39.	Лопаре	40
40.	Хан Пијесак	40
41.	Оштра Лука	38
42.	Рудо	28
43.	Братунац	26
44.	Петрово	25
45.	Шековићи	23
46.	Вукосавље	23
47.	Сребреница	21
48.	Власеница	20
49.	Чајниче	20
50.	Осмаци	17



51.	Језеро	12
52.	Станари	9
53.	Калиновик	7
54.	Берковићи	6
55.	Трново	2
56.	Петровац	2
57.	Доњи Жабар	2
58.	Источни Дрвар	2
59.	Крупа на Уни	1
60.	Пелагићево	1
61.	Источни Стари Град	1
<b>Укупно</b>		<b>13.533</b>

Укупан број смртних исхода је **886**.

### **Здравствени надзор**

Од почетка успостављања здравственог надзора, укупно је под здравственим надзором било је **101.796** лица, а тренутно је под здравственим надзором је **12.572** лица (табела 8).

**Табела 7. Лица под здравственим надзором (ЗН)**

Тренутно под ЗН	Завршен ЗН	Укупно од почетка успостављања ЗН
<b>12.572</b>	<b>89.224</b>	<b>101.796</b>

**Графикон 5. Дистрибуција лица под здравственим надзором по данима**



### **Микробиолошка анализа узорака**

Од почетка епидемије укупан број тестирања је **131.241** а укупан број тестираних особа је **126.944**.

Припремила Служба за епидемиологију ЈЗУ Института за јавно здравство РС